



Arbeidsmarkedet og prognoser 2018

Styremøte Østre Agder 19.januar 2018

19.01.2018 // Terje Johnsen & Torbjørn Ravnaas



Temaer idag

- Arbeidsmarkedet og utfordringer
- Arbeidsmarkedet i Aust-Agder 2017
- Prognose for arbeidsmarkedet i Aust-Agder 2018
- Digitalisering
 - Oppfølging av sykemeldte
 - Plattform for arbeidsmarkedet
 - Sosialtjenester i NAV



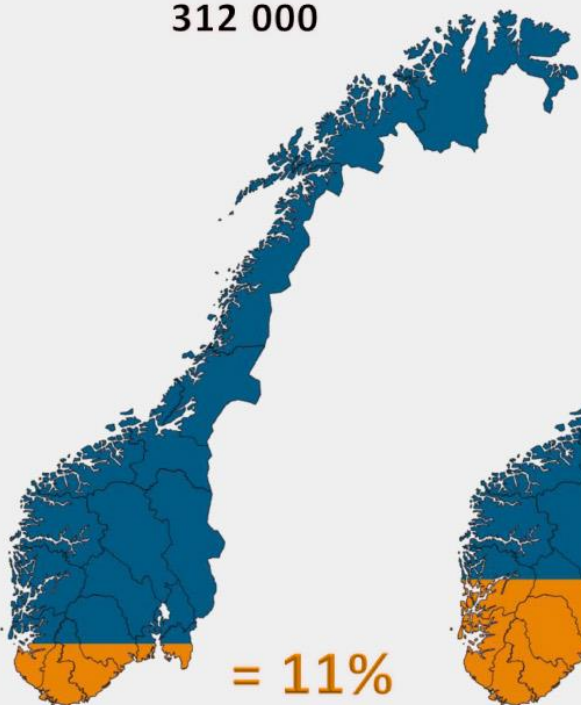


ARBEIDSMARKEDET OG UTFORDRINGER

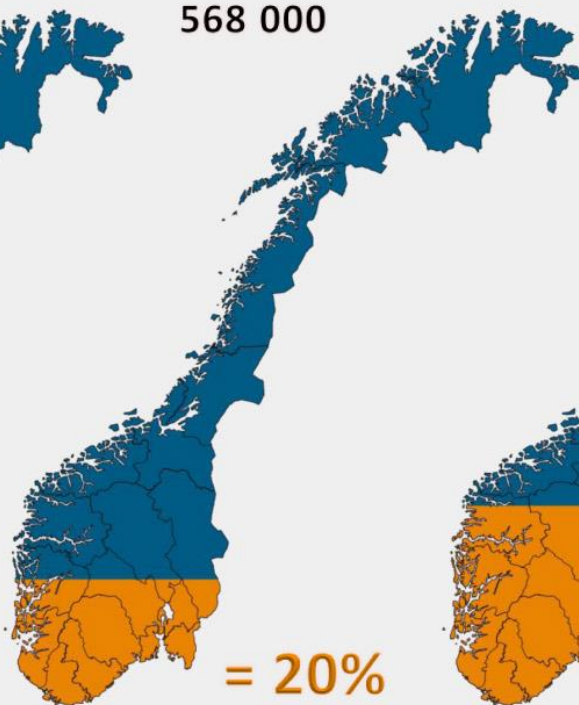
Så mange personer har vært arbeidsledige

Det å bli arbeidsledig kan skje alle. Faktisk er det langt mer vanlig enn man kanskje tror. I denne illustrasjonen viser vi hvor mange unike personer bosatt i Norge som har vært registrert som helt arbeidsledig hos NAV i løpet av det siste året, de siste 3 årene, de siste 5 årene, og de siste 10 årene – samt hvor mange dette utgjør sammenlignet med dagens arbeidsstyrke i Norge.

Siste år
(2016):
312 000



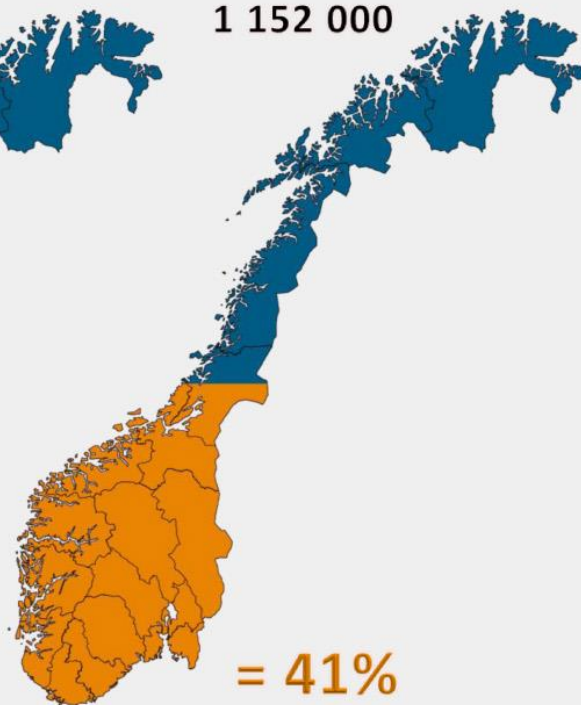
Siste 3 år
(2014-16):
568 000



Siste 5 år
(2012-16):
759 000



Siste 10 år
(2007-16):
1 152 000

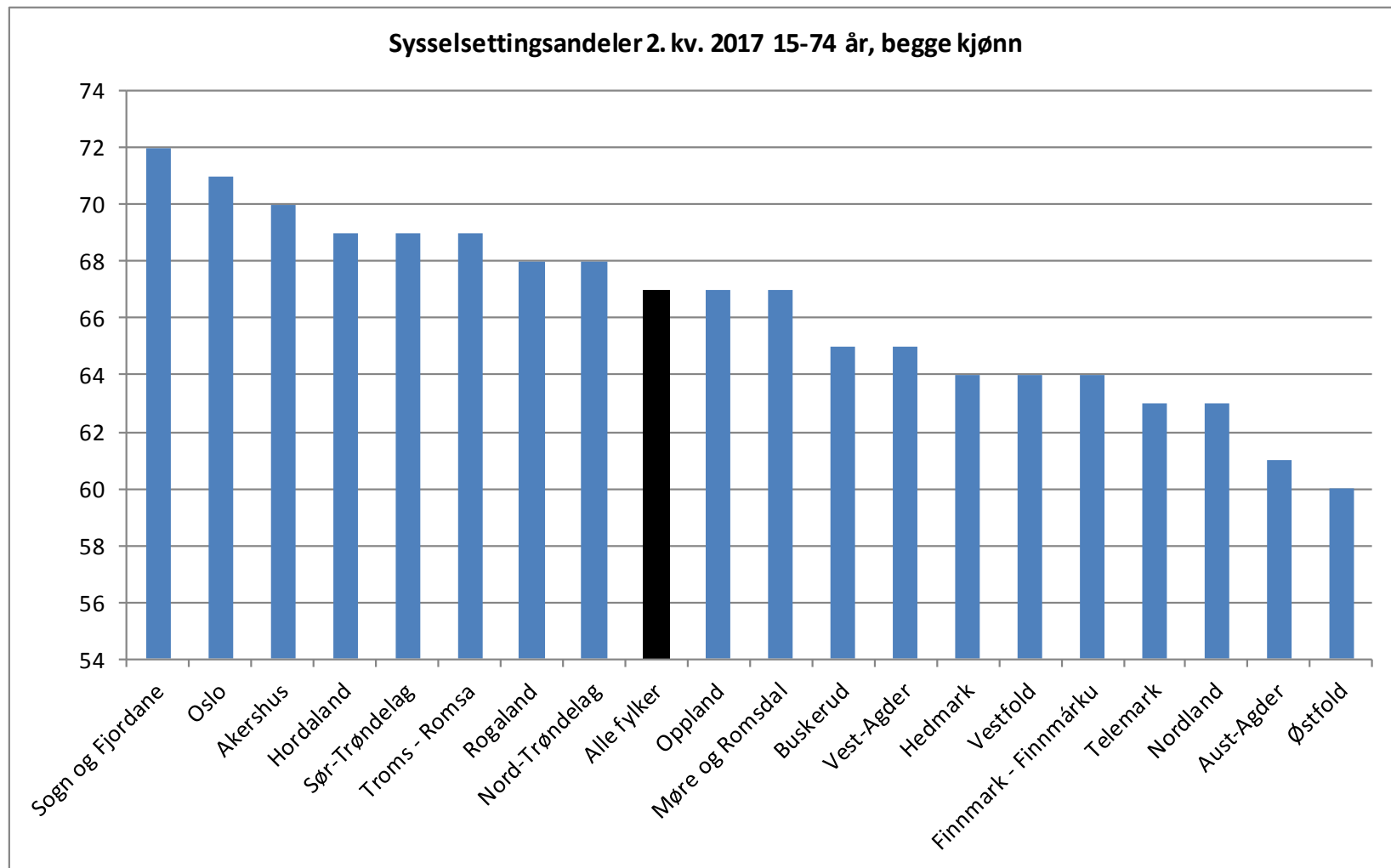


Tall for personer registrert som «helt ledig» hos NAV. Tallene viser unike arbeidssøkere med status «helt ledig» i løpet av den aktuelle tidsperioden (dvs at en person telles kun én gang selv om personen har vært helt ledig flere ganger i perioden). Tall for arbeidsstyrken er hentet fra SSB. Kart fra Statens Kartverk. Se www.nav.no/kunnskap for mer statistikk.

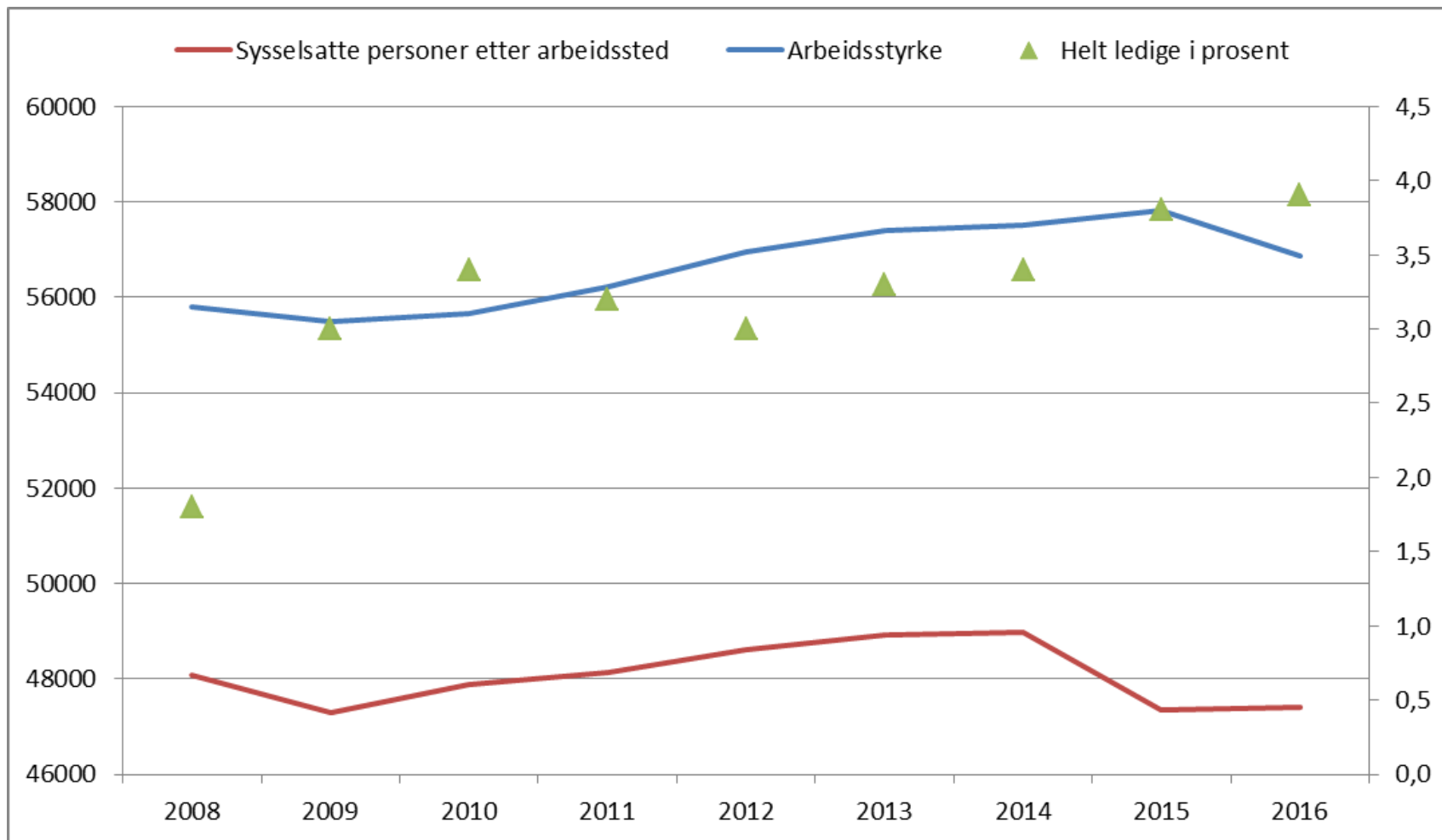
Arbeidsstyrken i Norge:
2 779 000 (SSB, 2016)



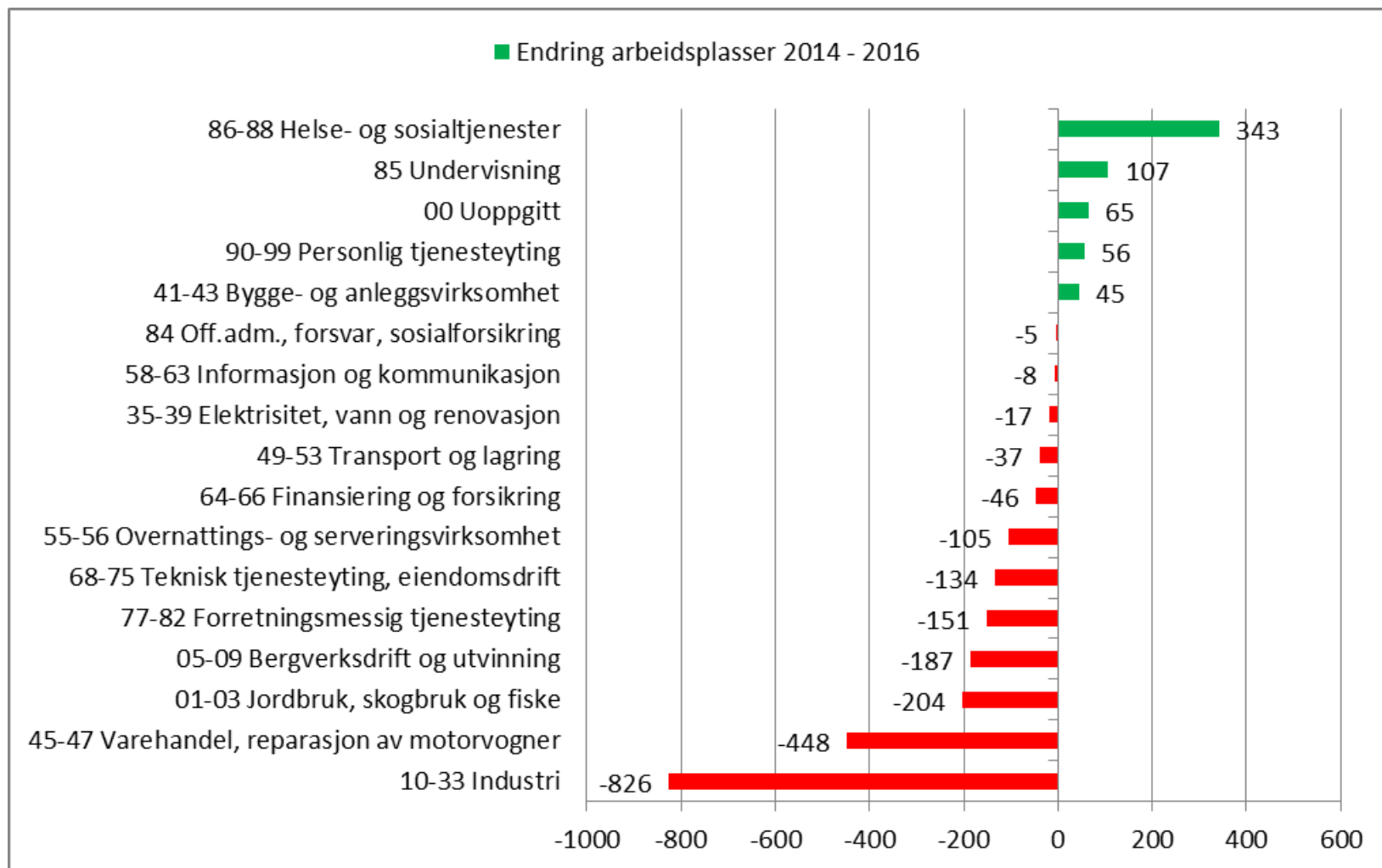
Andel av befolkning 15 – 74 år som er sysselsatt per 2. kvartal 2017



Utvikling antall arbeidsplasser, arbeidsstyrken og helt ledige i Aust-Agder 2008 - 2016 (kilde ssb.no og NAV)

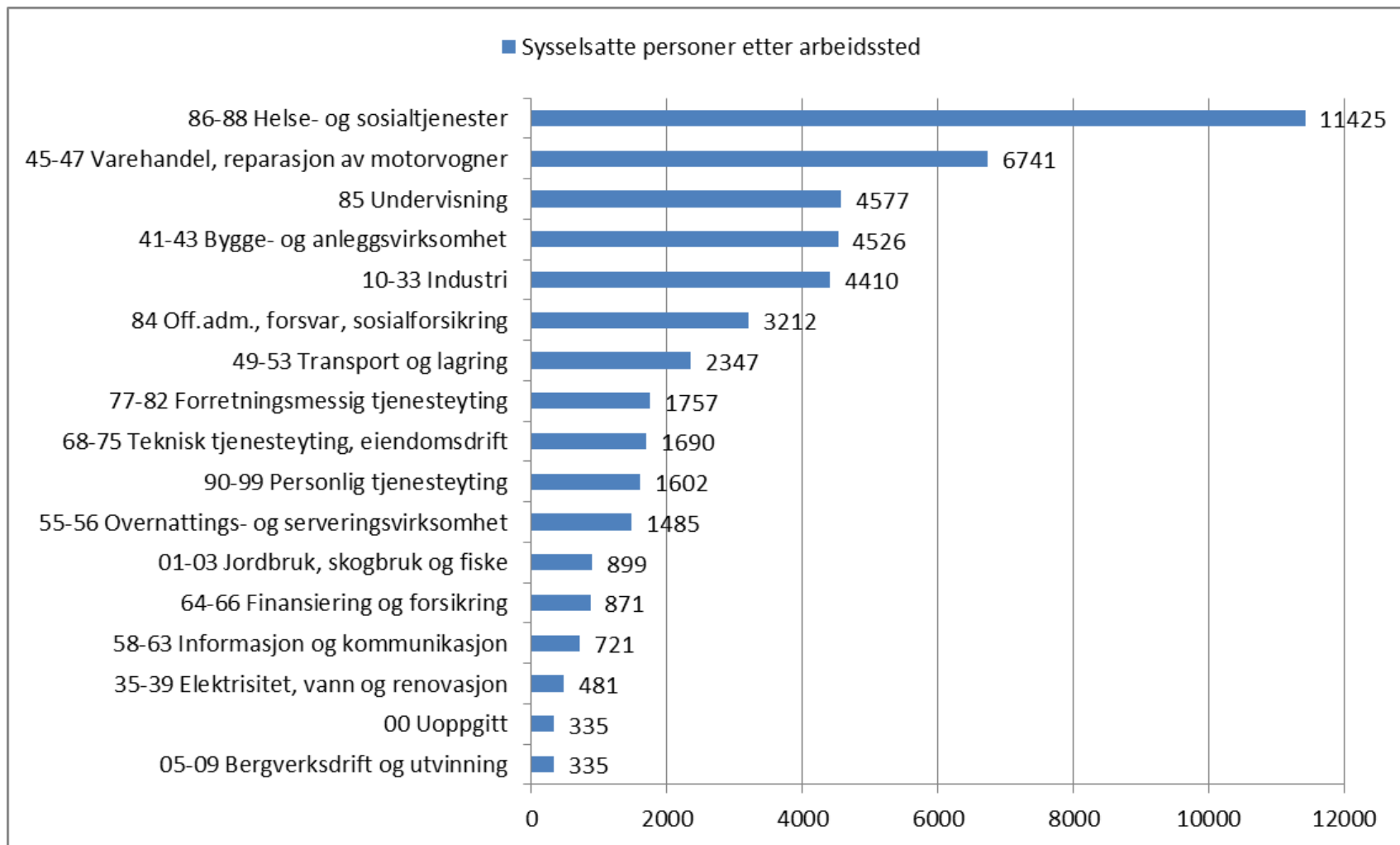


Endring i arbeidsplasser i Aust-Agder per bransje fra 2014 - 2016

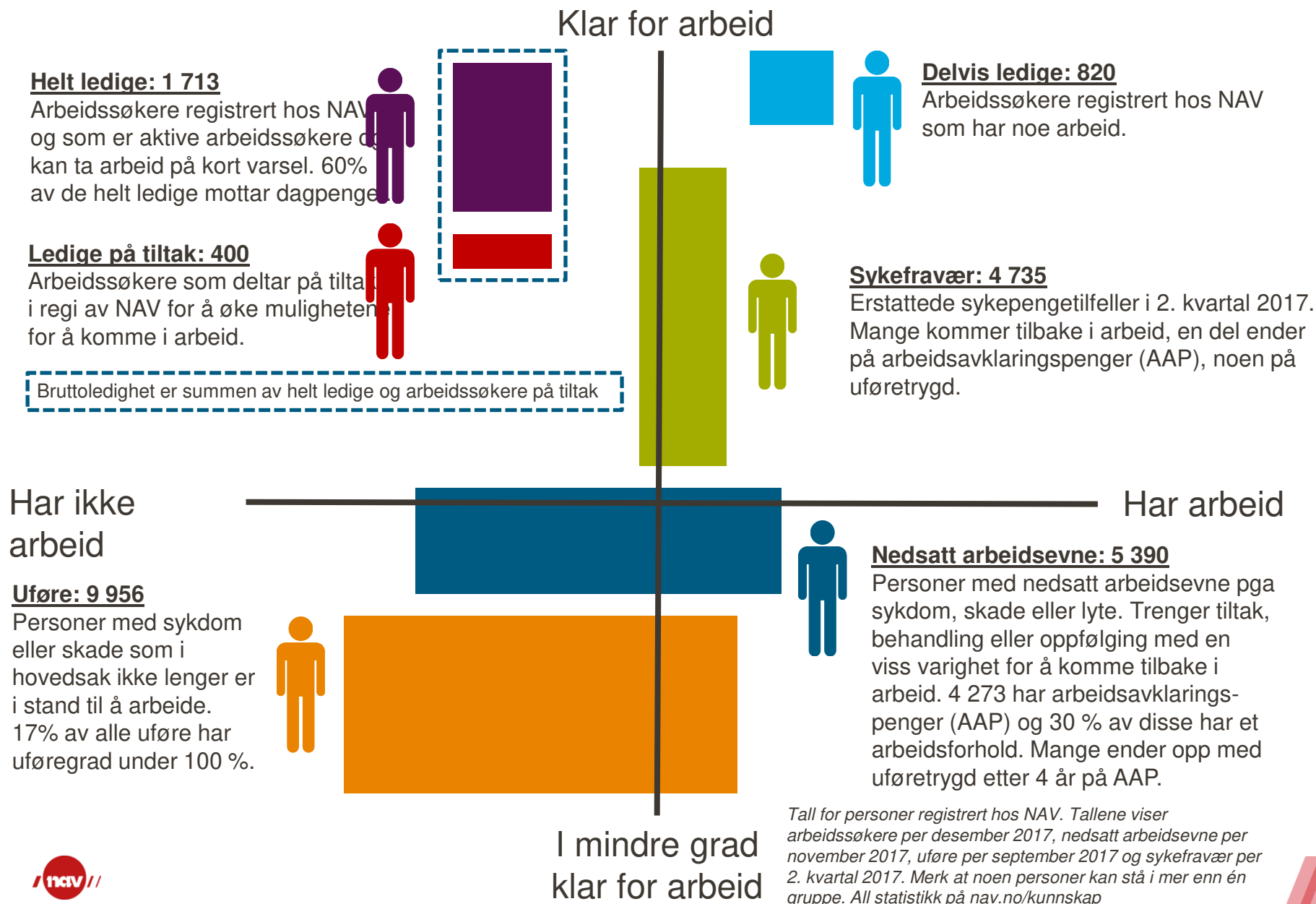


Arbeidsplasser i Aust-Agder per 4. kvartal 2016

(kilde ssb.no)



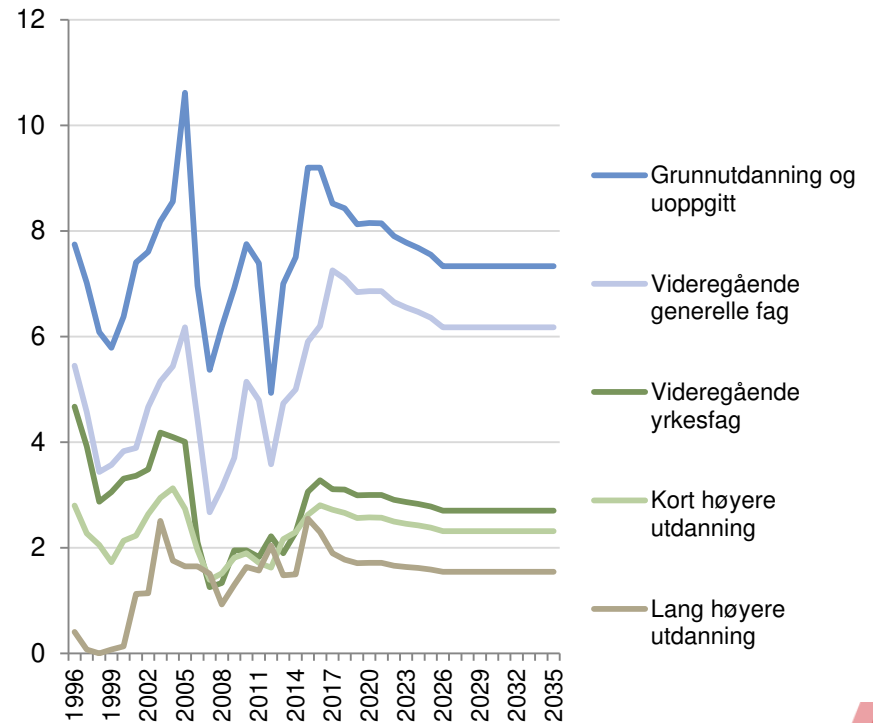
Aust-Agder - Kortvarig og langvarig fravær fra arbeid






Høyest ledighet blant dem med lite utdanning

Tall i prosent





For mange dropper ut fra
videregående skole

- Nesten 3 av 10 fullfører ikke videregående skole
- Økt etterspørsel etter personer med fagutdanning på videregående nivå
- Høy etterspørsel innen helse- og omsorgsfag og pedagogiske fag



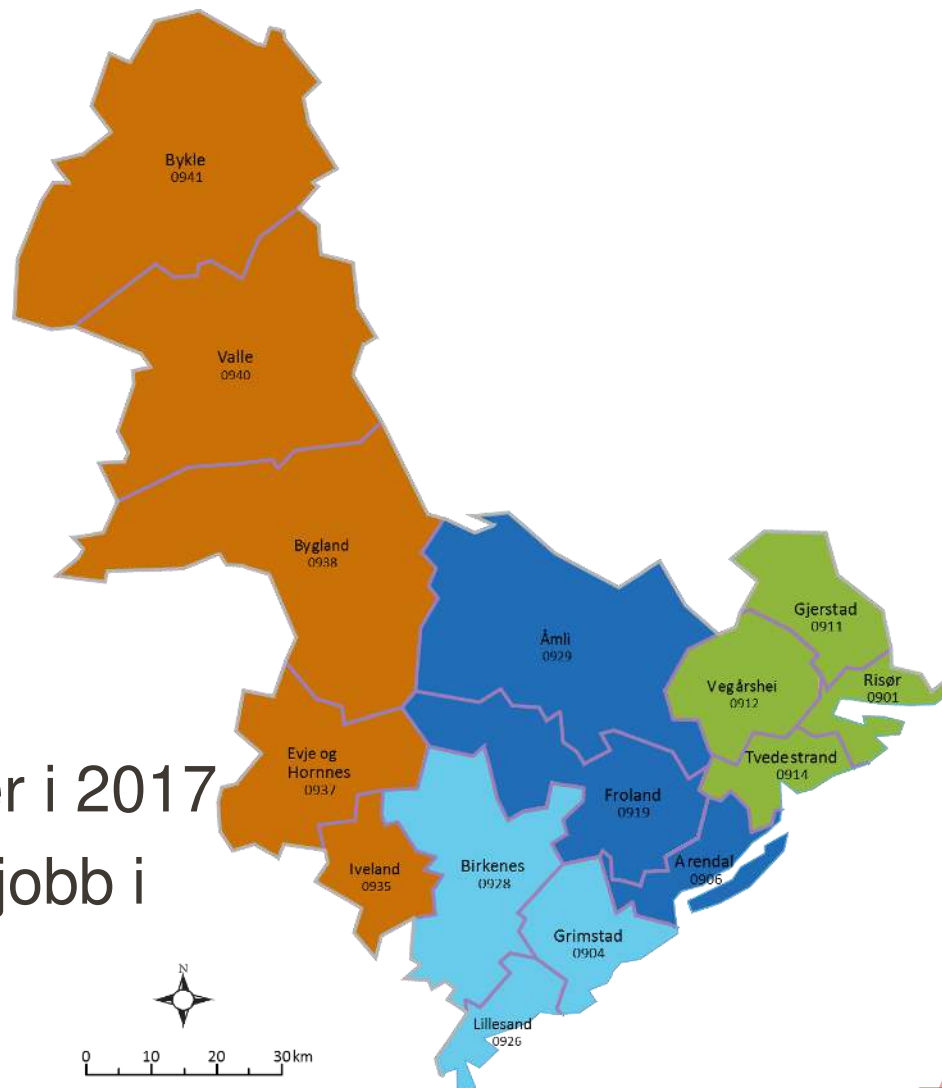
ARBEIDSLEDIGHETEN DESEMBER

Aust-Agder

Kort om Aust-Agder og NAV i Aust-Agder

- 15 kommuner
- Befolkning 115.000
 - Arendal 45.000
 - Bykle 950
- 2.065 bedrifter >5 ansatte

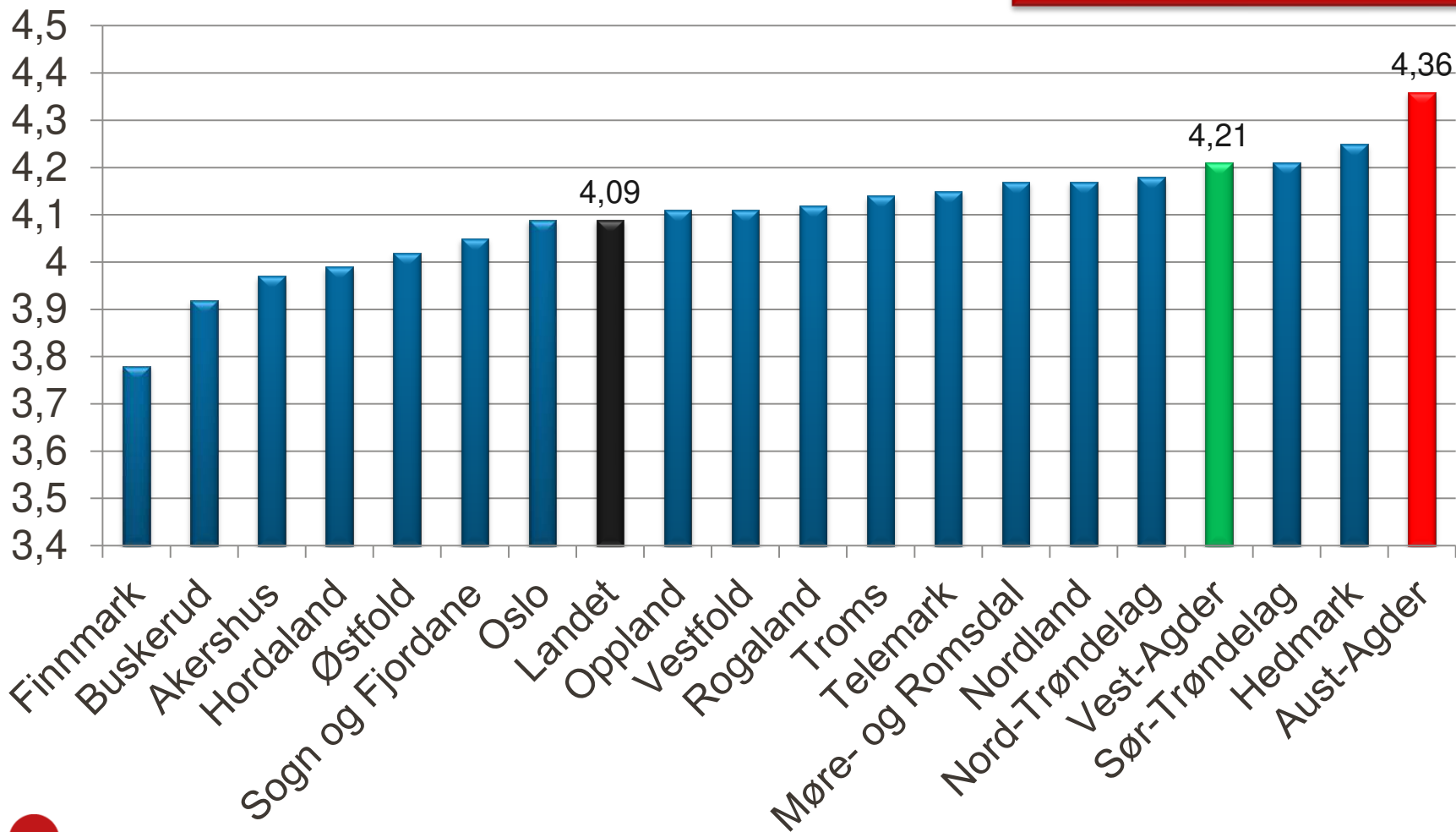
- 4 tjenesteområder
- 25 rekrutteringskontakter
- Arrangerer ca 30 jobbmesser i 2017
- Formidlet 1.293 personer til jobb i 2017, 955 i 2016



Hvor misfornøyd eller fornøyd er du med følgende?

NAV service overfor din virksomhet totalt sett

Gjennomsnittlig score av skala fra 1 til 6 der 1 er *svært misfornøyd* og 6 er *svært fornøyd*



2,4% av arbeidsstyrken helt ledig i desember

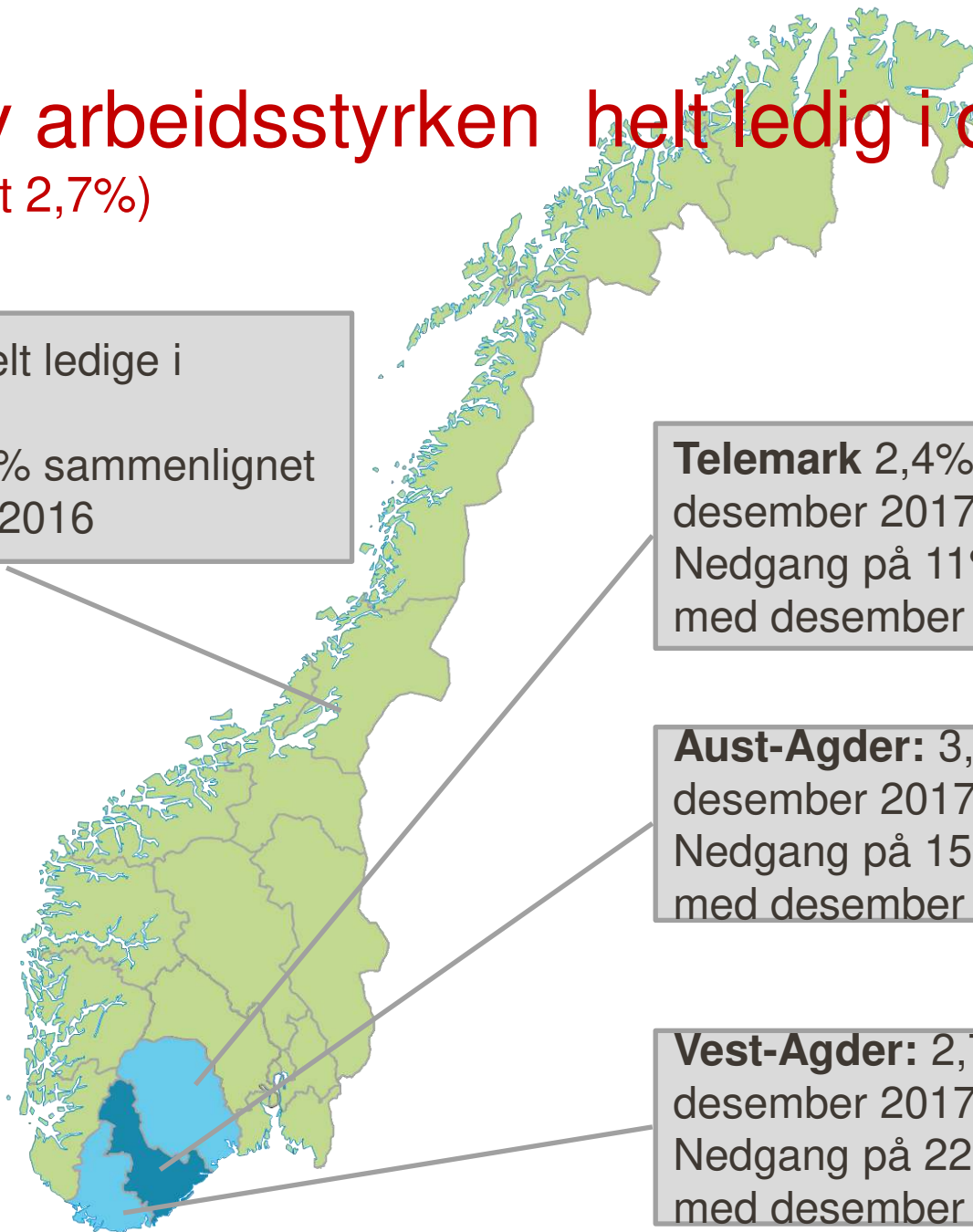
(Snitt for året 2,7%)

Landet 2,4% helt ledige i desember 2017
Nedgang på 17% sammenlignet med desember 2016

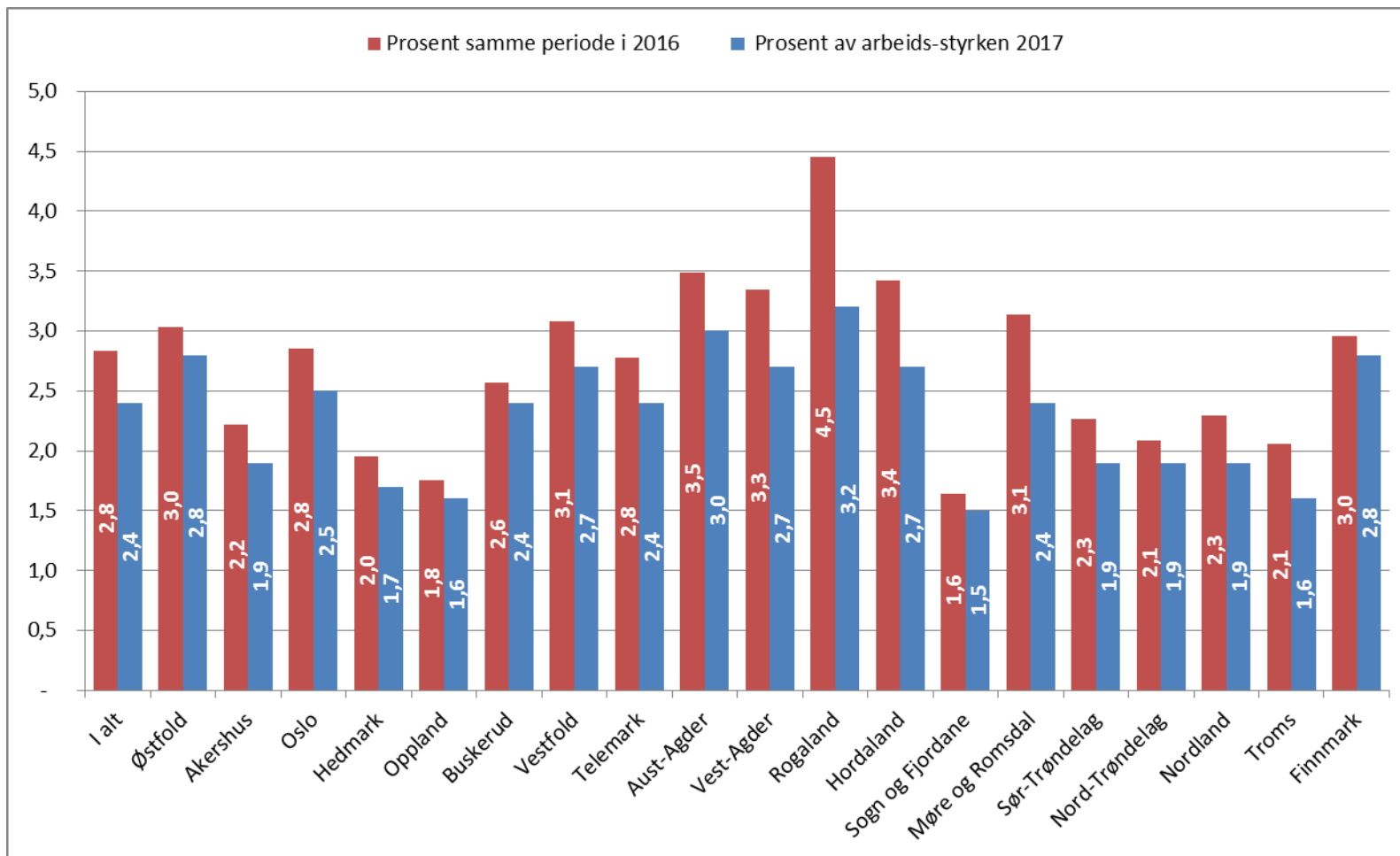
Telemark 2,4% helt ledige desember 2017
Nedgang på 11% sammenlignet med desember 2016

Aust-Agder: 3,0% helt ledige desember 2017
Nedgang på 15% sammenlignet med desember 2016

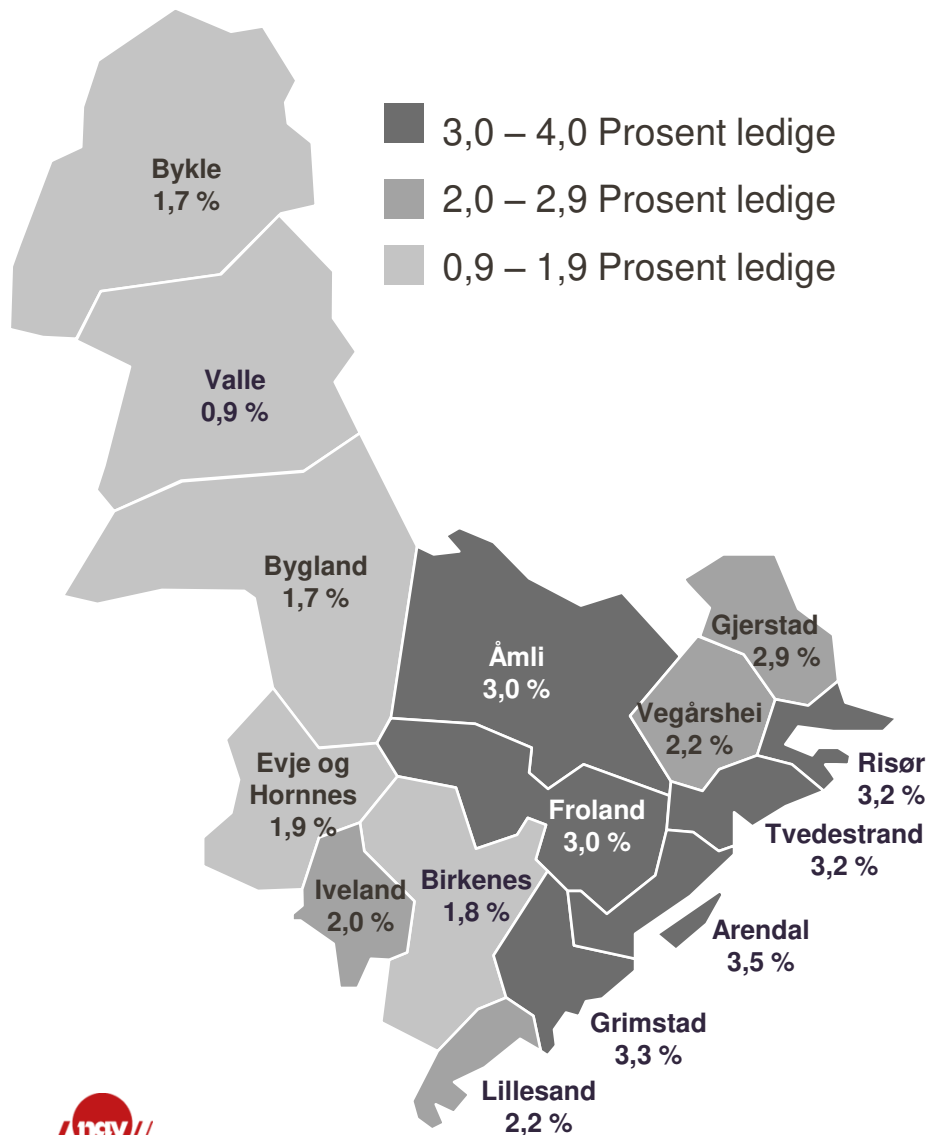
Vest-Agder: 2,7% helt ledige desember 2017
Nedgang på 22% sammenlignet med desember 2016



Helt ledige i prosent av arbeidsstyrken per fylke desember 2017 mot samme periode i fjor

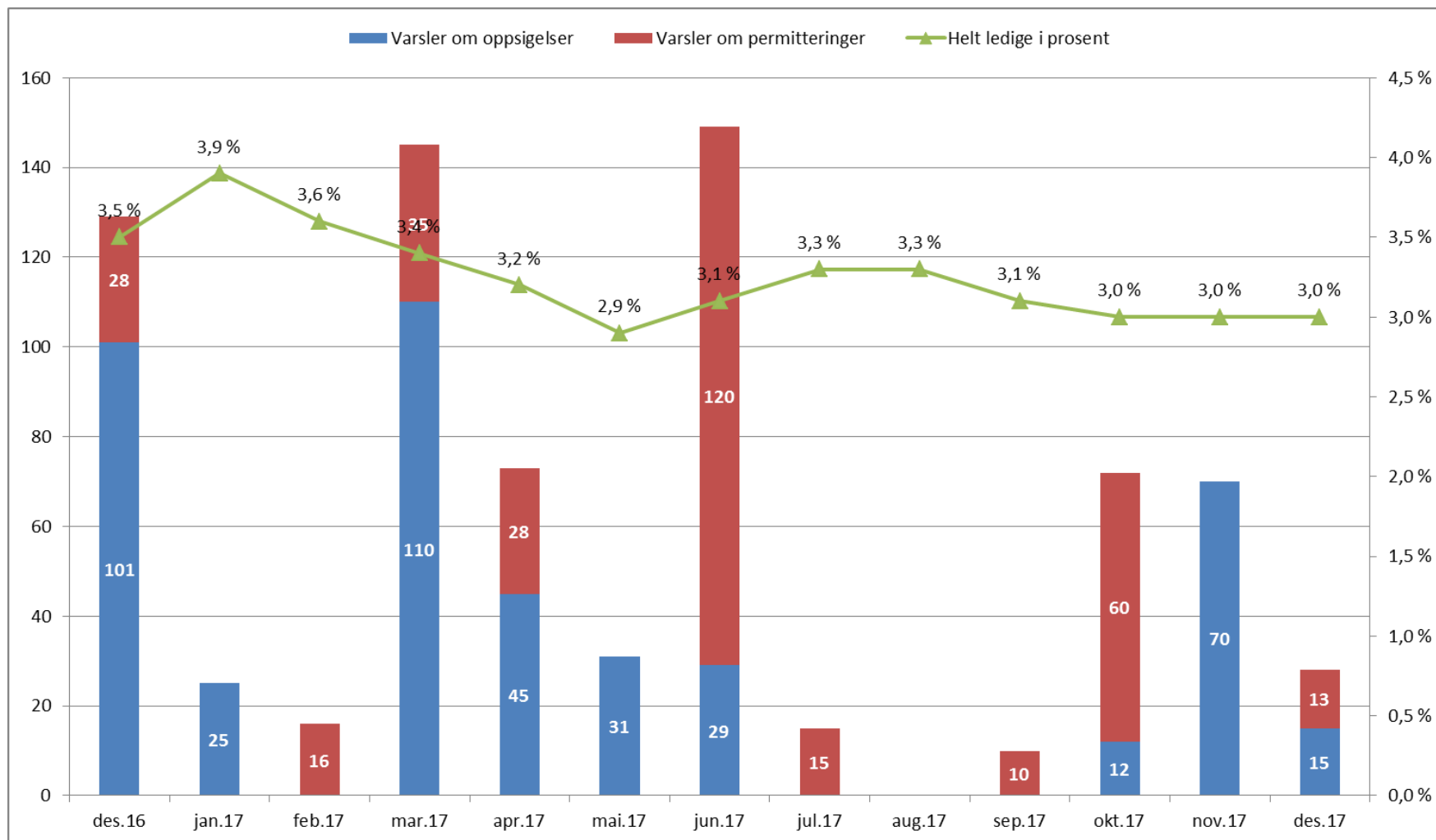


Kommunefordelt ledighet Aust-Agder - helt ledige i desember 2017



LEDIGHETEN KOMMUNEFORDELT				
Helt ledige	Desember 2017		Endring siste år	
	Antall	Prosent	Antall	Prosentpoeng
Aust-Agder fylke	1713	3,0	-302	-0,5
Arendal	745	3,5	-177	-0,7
Grimstad	368	3,3	-28	-0,2
Risør	103	3,2	-25	-0,7
Tvedestrand	87	3,2	-21	-0,7
Froland	87	3,0	-13	-0,4
Åmli	26	3,0	5	0,6
Gjerstad	34	2,9	-10	-0,7
Lillesand	120	2,2	-9	-0,2
Vegårshei	22	2,2	0	0,0
Iveland	13	2,0	2	0,1
Evje & Hornnes	34	1,9	-1	0,0
Birkenes	48	1,8	-22	-0,9
Bygland	10	1,7	-2	-0,4
Bykle	10	1,7	1	0,1
Valle	6	0,9	-2	-0,3

17 ulike varsler om oppsigelser og permitteringer i Aust-Agder siste år



Flest ledige fra industri, bygg og anlegg, reiseliv og transport



332 helt ledige kommer fra industri

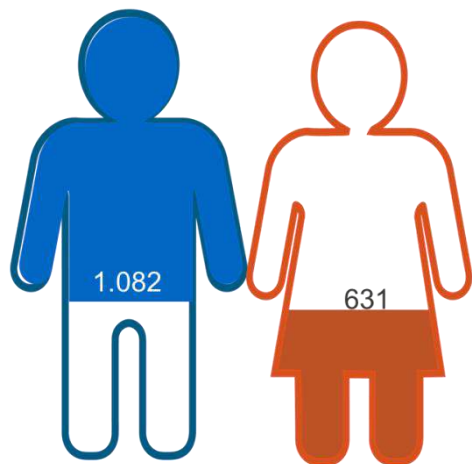


185 helt ledige kommer fra bygg og anlegg

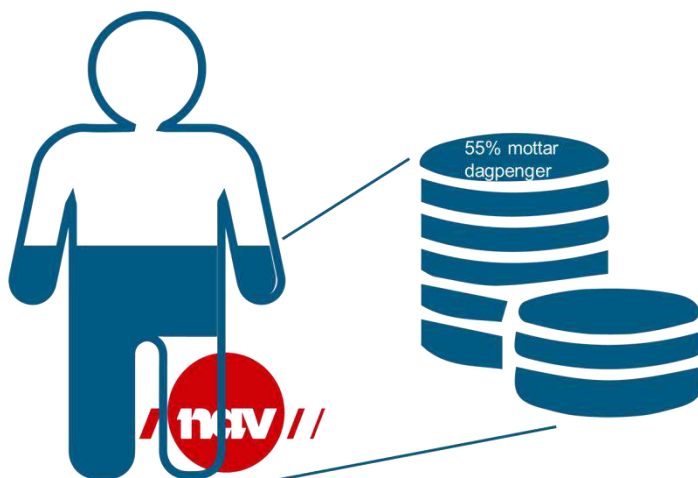


180 helt ledige kommer fra reiseliv og transport

37% av de helt ledige er kvinner




55% mottar dagpenger fra NAV



820 er delvis ledige



27% av de helt ledige er under 30 år



28% kommer utenfra EU/EØS-området

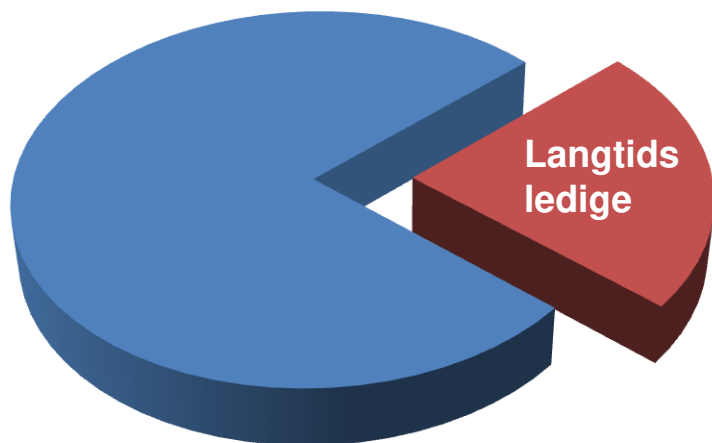


400 på tiltak i regi av NAV



Langtidsledigheten i Aust – Agder og landet

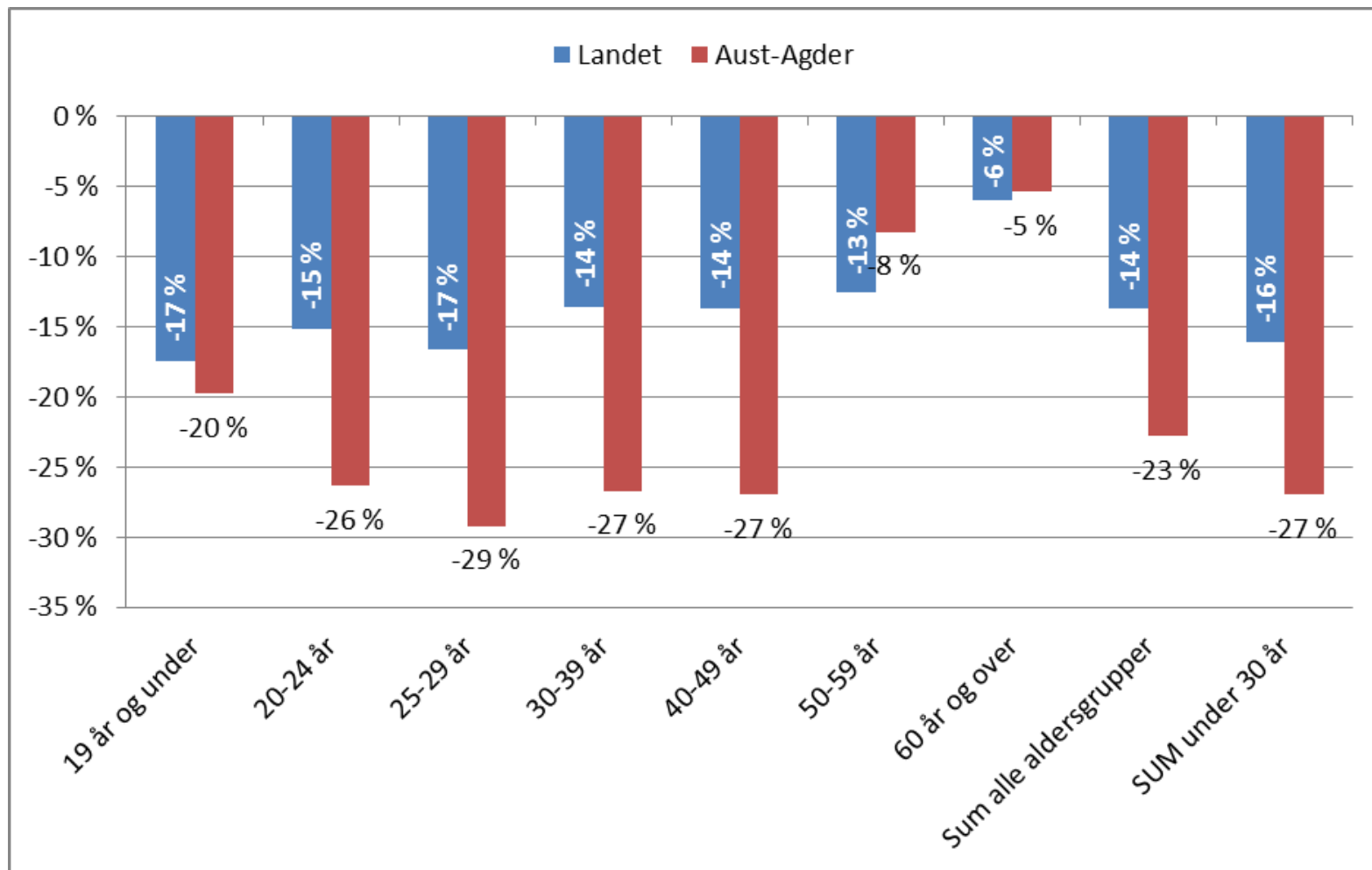
- Av 1713 helt ledige, er 428 langtidsledige i Aust – Agder i desember 2017.
- Dette utgjør 25 % av alle helt ledige i fylket (29 % samme måned i fjor)



	Andel av de langtidsledige			
Desember 2017	Innvandrere	Uten fullført videregående skole	Over 50 år	Med dagpenger
Aust-Agder	29 %	37 %	37 %	73 %
Landet	39 %	37 %	32 %	70 %

Merk at personer kan forekomme i flere grupper

Utvikling brutto ledige per aldersgruppe siste år i Aust-Agder og landet



423 ledige stillinger på nav.no – 148 for ett år siden



Helse, pleie omsorg 103 ledige stillinger



Butikk salgsarbeid 48 ledige stillinger



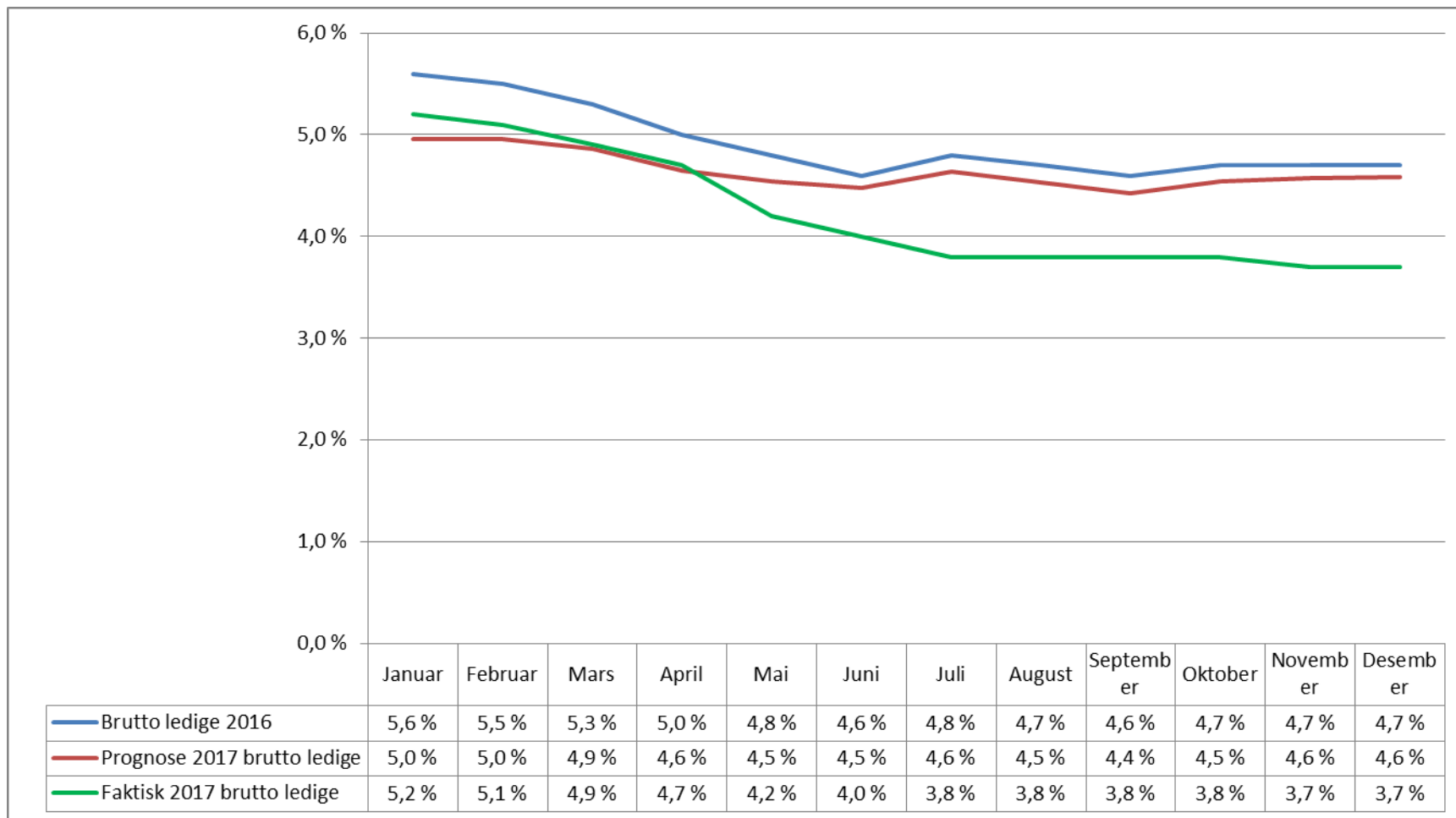
Bygg og anlegg 45 ledige stillinger



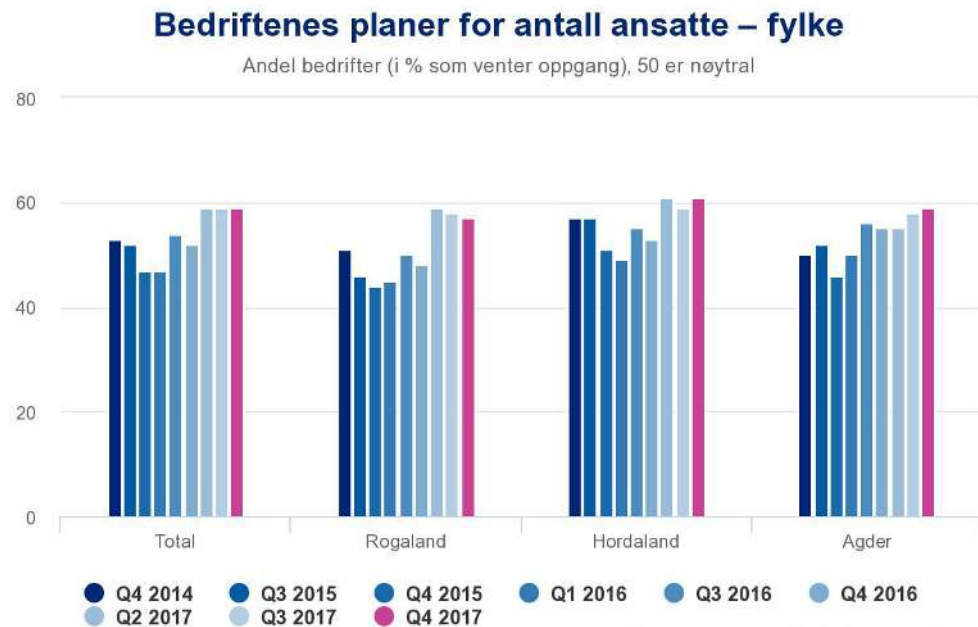
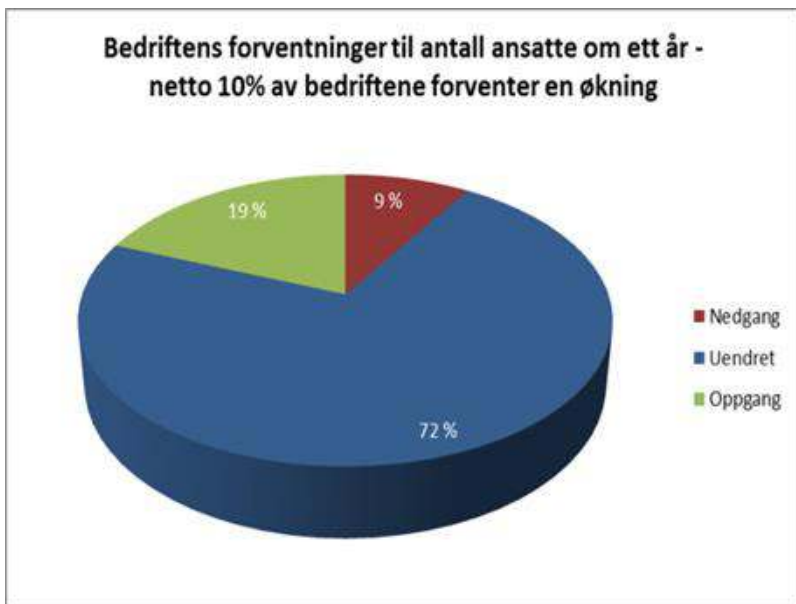
ARBEIDSMARKEDSPROGNOSE 2018 AUST-AGDER

Brutto ledige mot prognose og fjoråret

Aust – Agder 2017



Optimisme i 2018 - positive forventninger gir flere ansatte



SpareBank 1
SR-BANK

Tips og råd Produkter Kundeservice



KONJUNKTURBAROMETER

for Sør- og Vestlandet – januar 2018

Prosjekter innen bygg/anlegg og varehandel



XXL

ALL SPORTS UNITED

RUSTA

JULA[®]



Oljeprisen nesten halvert – oljeinvesteringene falt



Svak kronkursen har gjort norske produkter og tjenester 25% billigere



Boligprisene påvirker folks villighet til å flytte etter jobbene



Utfordring med å få nok personer med riktig kompetanse til helse og omsorgssektoren

Sørlandet TV Radio Tips SørlandsScenen Feature

Bekymret for mangel på intensivsykepleiere

Utviklingen innen en rekke spesialiseringer i sykepleie er bekymringsfull, mener Helse Sør-Øst



Det er frykt for mangel på intensivsykepleiere i framtiden.
FOTO: BIRGER KJULBERG/NTB

Håvard Raustad
Journalist

Publisert i dag, for 3 timer siden

Derfor vil helseforetaket nå kartlegge utdanningskapasiteten innen intensivsykepleie ved høyskoler og universiteter i helseregionen.

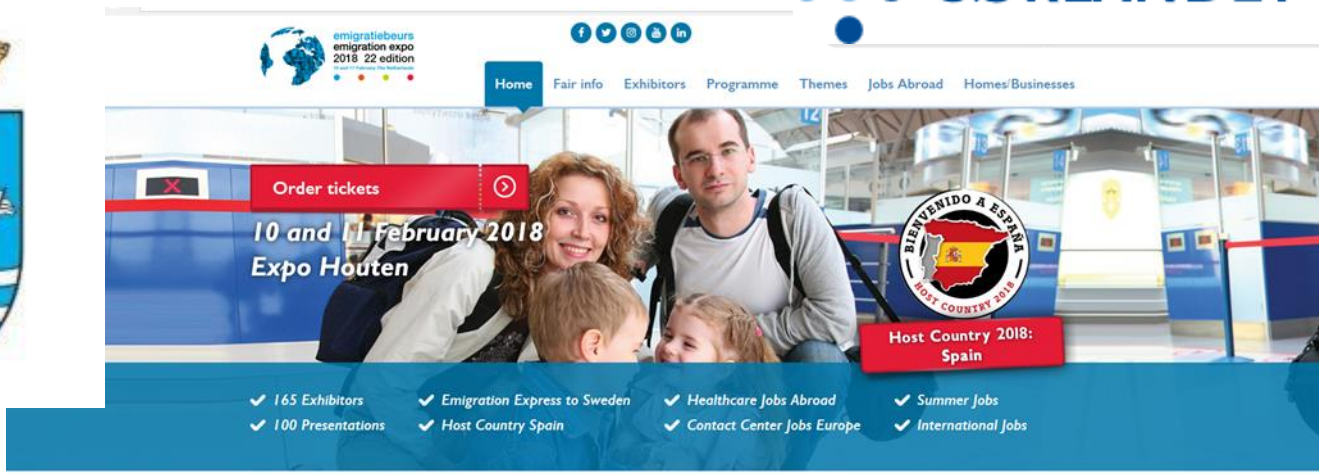
– Behovet for intensivsykepleiere er stort og økende, sier spesialrådgiver Eirinn Tonje Glattre i Helse Sør-Øst til NRK.

Trenger over 1000

Spesialsykepleier

- En spesialsykepleier er en sykepleier med spesialisering innenfor et kompetanseområde.
- Spesialsykepleiere jobber

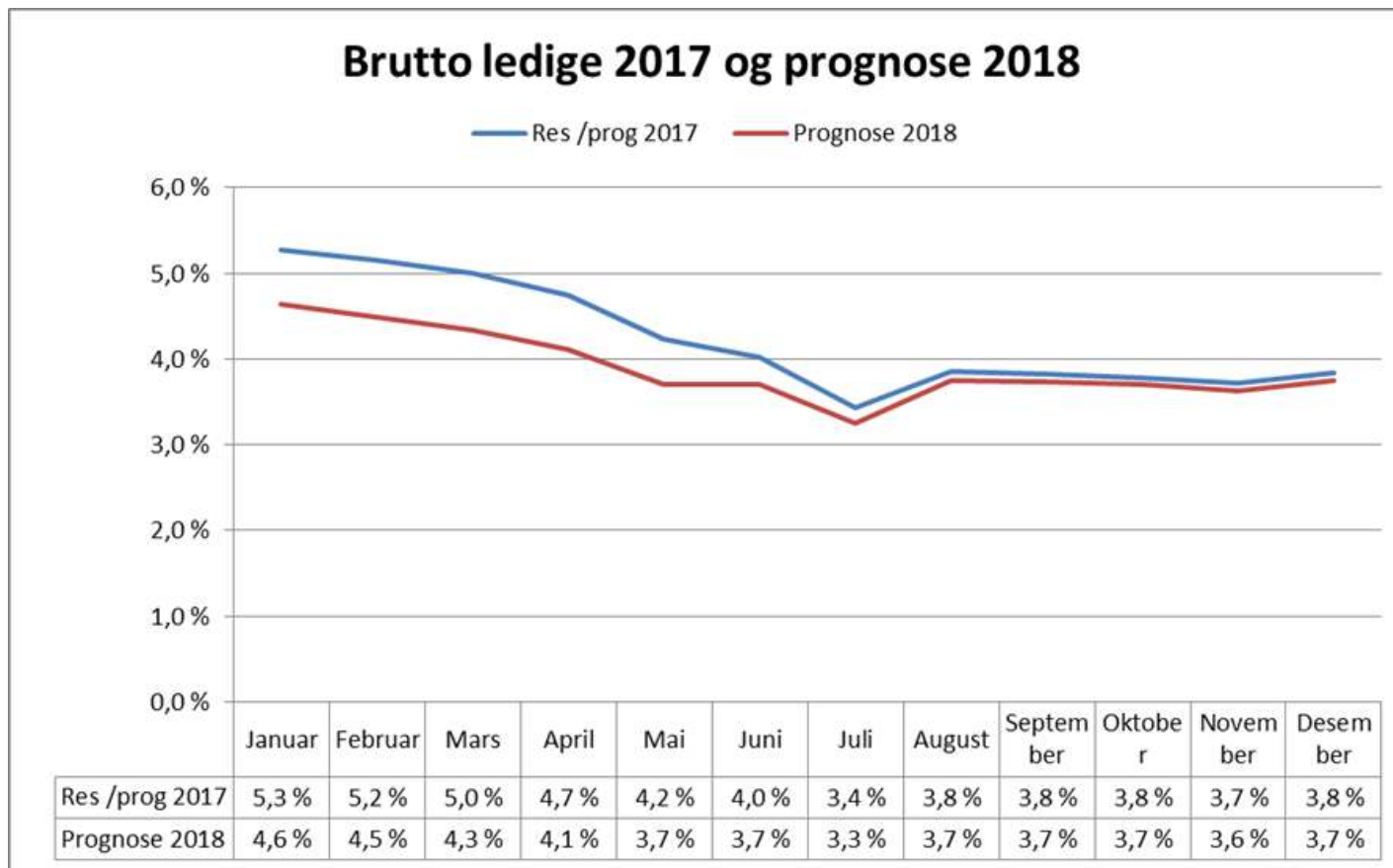
EURES samarbeider med Arendal kommune og SSHF



- Verdens største jobbmesse med fokus på jobbmuligheter innenfor helse og omsorg
- 20-25 legespesialister i 2017
- Mange sykepleiere
- Flest fra Nederland, men flere og flere kommer fra England og sør-Europa

Moderat nedgang i 2018 av brutto ledige fra 4,2% i 2017 til 3,9% i 2018

(Snitt 2017: 2.412 – prognose 2018: 2.218)

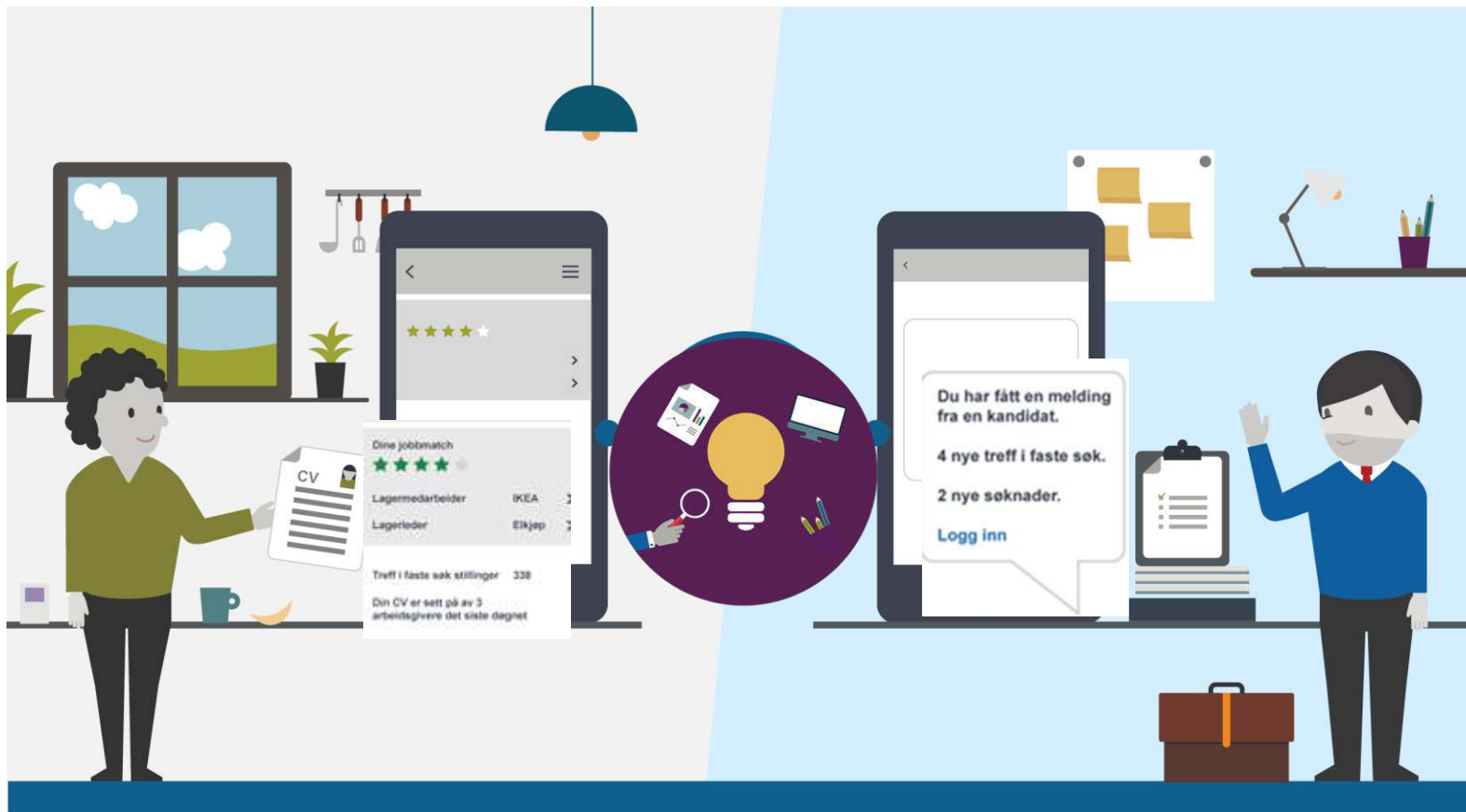




DIGITALISERING – GIR MER TID TIL OPPFØLGING AV DE SOM TRENGER DET

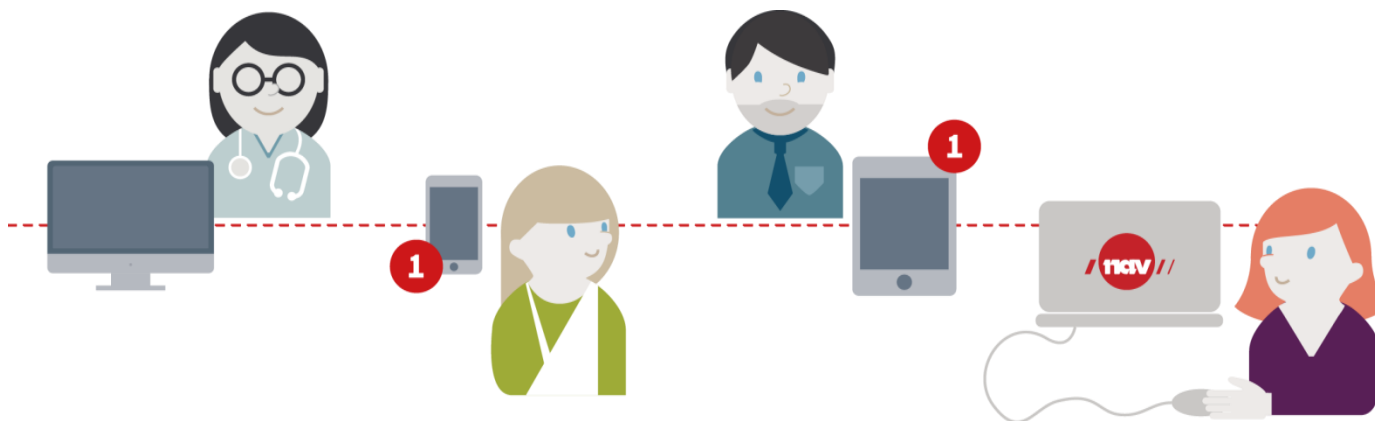
- Sykefraværsoppfølgingen
- Plattform for arbeidsmarkedet
- Sosialsøknader

PAM er en selvbetjeningsløsning der arbeidsgivere og arbeidssøkere finner hverandre uten bistand fra NAV



Sykefraværs oppfølgingen digitaliseres

- For at den som er sykmeldt lettere skal se sine egne muligheter og kunne komme raskere tilbake i jobb
- For at arbeidsgiverne skal få bedre støtte til den viktige oppfølgingen på arbeidsplassen
- For at vi skal kunne kommunisere raskere og enklere med hverandre: legen, den sykmeldte, arbeidsgiveren og NAV



Digital sykemelding - er det valgfritt?



Borgerne har **digitalt førstevalg**.

- Vi skal gjøre det attraktivt å velge digital selvbetjening.



Arbeidsgiverne har **digitalt enevalg**.

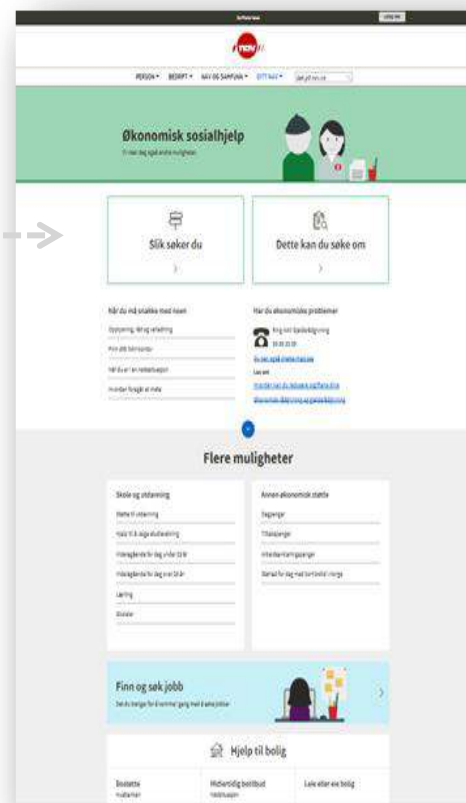
- De kan ikke lenger velge å se bort fra den digitale sykmeldingen.




Legene har brukt elektronisk sykmelding lenge.

- Sykehusene er foreløpig unntatt.

Leveransene i «DIGISOS» – pilotering starter nå



Hovedbudskapet knyttet til sosialsøknader : Vi åpner en ny kanal. Vi stenger ingen.



Nåværende kanaler



Den nye kanalen

TAKK FOR
OPPMERKSOMHETEN

